

Modificación 5



DIRECCIÓN GENERAL DE  
DESARROLLO SOCIAL Y  
ASIGNACIONES FAMILIARES



Instituto Nacional de las Mujeres					Rige: Abril 2020	Modificación 5		€23 472 482 849
Producto o Servicio	Mes	Población Beneficiaria Programada	Productos o servicios programados	Financiamiento FODESAF por unidad de producto	inversión programada FODESAF (A=1*2)	Contrapartida Unidad Ejecutora (B)	Inversión Prog. fuentes diferentes de FODESAF y Unidad Ejecutora	Inversión Total Programada (A+B+C)
Producto 1: Servicios de Atención Directa	Enero	1200	5	€29 126 102,79	€145 630 513,95	0	0	€145 630 514
	Febrero	1200	5	€29 126 102,79	€145 630 513,95	0	0	€145 630 514
	Marzo	1200	5	€29 126 102,79	€145 630 513,95	0	0	€145 630 514
	Abril	1200	5	€29 126 102,79	€145 630 513,95	0	0	€145 630 514
	Mayo	1172	5	€29 126 102,79	€145 630 513,95	0	0	€145 630 514
	Junio	1172	5	€29 126 102,79	€145 630 513,95	0	0	€145 630 514
	Julio	1172	5	€29 126 102,79	€145 630 513,95	0	0	€145 630 514
	Agosto	1172	5	€29 126 102,79	€145 630 513,95	0	0	€145 630 514
	Septiembre	1172	5	€29 126 102,79	€145 630 513,95	0	0	€145 630 514
	Octubre	1172	5	€29 126 102,79	€145 630 513,95	0	0	€145 630 514
	Noviembre	1172	5	€29 126 102,79	€145 630 513,95	0	0	€145 630 514
	Diciembre	1172	5	€29 126 102,79	€145 630 513,95	0	0	€145 630 514
TOTAL P1	14176	5	€349 513 233,48	€1 747 566 167,40	€0,00	€0,00	€1 747 566 167	
Nota Técnica Producto Atención Directa								
1. Los montos anotados <b>SI</b> incluyen remuneraciones, son datos estimados de acuerdo a las cantidades de personas programadas para cada Programa institucional.								
2. En cuanto a los servicios institucionales, se realiza un ajuste de acuerdo al Mapa de procesos aprobado por Junta Directiva y la reprogramación institucional en el marco de la emergencia nacional ante la pandemia por COVID-19								
3. La reprogramación institucional contenida en la modif.5, se aplicó a las sumas de personas beneficiarias a partir del mayo a diciembre.								
4. Se ajustaron los meses de enero a abril dado que se habían colocado mal los números correspondientes que inicialmente rondaban los 1200 personas, no 923 beneficiarias mensualmente.								
Producto 2: Capacitación y Formación	Enero	300	6	€54 281 089,80	€325 686 538,80	0	0	€325 686 539
	Febrero	1274	6	€54 281 089,80	€325 686 538,80	0	0	€325 686 539
	Marzo	1377	6	€54 281 089,80	€325 686 538,80	0	0	€325 686 539
	Abril	1377	6	€54 281 089,80	€325 686 538,80	0	0	€325 686 539
	Mayo	2900	6	€54 281 089,80	€325 686 538,80	0	0	€325 686 539
	Junio	1200	6	€54 281 089,80	€325 686 538,80	0	0	€325 686 539
	Julio	2900	6	€54 281 089,80	€325 686 538,80	0	0	€325 686 539
	Agosto	1200	6	€54 281 089,80	€325 686 538,80	0	0	€325 686 539
	Septiembre	1200	6	€54 281 089,80	€325 686 538,80	0	0	€325 686 539
	Octubre	1200	6	€54 281 089,80	€325 686 538,80	0	0	€325 686 539
	Noviembre	1200	6	€54 281 089,80	€325 686 538,80	0	0	€325 686 539
	Diciembre	1200	6	€54 281 089,80	€325 686 538,80	0	0	€325 686 539
TOTAL P2	17328	72	€54 281 089,80	€3 908 238 465,60	0	0	€3 908 238 466	
Notas Técnicas Producto 2:								
1. Los montos anotados <b>SI</b> incluyen remuneraciones, son datos estimados de acuerdo a la cantidad de personas programadas por cada programa institucional.								
2. La estimación de población beneficiaria incluye al menos 11000 mujeres en condiciones de pobreza atendidas mediante la capacitación continua en Formación Humana a mujeres, por alrededor de 4 meses y medio y, que se repite dos veces al año con distinta población de acuerdo con las prioridades del gobierno.								
3. Igualmente se incluyen 4500 beneficiarias, aproximadamente, quienes obtendrán servicios derivados del fondo FOMUJERES.								
4. En cuanto a la cantidad de los servicios institucionales, se realiza un ajuste de acuerdo al Mapa de procesos aprobado por Junta Directiva del INAMU y la reprogramación institucional del POI en el marco de la emergencia nacional ante la pandemia por COVID-19								
5. La reprogramación de 11011 se aplicaron a partir del mes de mayo a diciembre.								
Producto 3: PROMOCIÓN Y DIVULGACIÓN SOBRE LOS DERECHOS DE LAS MUJERES	Enero	2895	4	€288 870 493,49	€96 290 164,50	0	0	€96 290 164
	Febrero	2895	4	€288 870 493,49	€96 290 164,50	0	0	€96 290 164
	Marzo	2895	4	€288 870 493,49	€96 290 164,50	0	0	€96 290 164
	Abril	2895	4	€288 870 493,49	€96 290 164,50	0	0	€96 290 164
	Mayo	2100	4	€288 870 493,49	€96 290 164,50	0	0	€96 290 164
	Junio	2100	4	€288 870 493,49	€96 290 164,50	0	0	€96 290 164
	Julio	2100	4	€288 870 493,49	€96 290 164,50	0	0	€96 290 164
	Agosto	2100	4	€288 870 493,49	€96 290 164,50	0	0	€96 290 164
	Septiembre	2100	4	€288 870 493,49	€96 290 164,50	0	0	€96 290 164
	Octubre	2100	4	€288 870 493,49	€96 290 164,50	0	0	€96 290 164
	Noviembre	2100	4	€288 870 493,49	€96 290 164,50	0	0	€96 290 164
	Diciembre	2100	4	€288 870 493,49	€96 290 164,50	0	0	€96 290 164
TOTAL P3	28380	4	€3 466 445 921,88	€1 155 481 973,96	0	0	€1 155 481 974	

**Notas Técnicas Producto 3 Promoción y divulgación en DDHH :**

1. Los montos anotados **SI** incluyen remuneraciones, son datos estimados de acuerdo a las cantidades de personas programadas para cada Programa institucional.
2. Incluyen las personas alcanzadas por pauta en redes sociales, como facebook e instagram.
3. En cuanto a los servicios institucionales, se realiza un ajuste de acuerdo al Mapa de procesos aprobado por Junta Directiva y la reprogramación institucional del POI 2020, en el marco de la emergencia nacional ante la pandemia por COVID-19.
4. La reprogramación de la meta se realiza a partir del mes de mayo y hasta diciembre 2020.

<b>Producto 4: Incidencia y gestión en leyes, normativa y políticas públicas con la sociedad civil y estado costarricense</b>	Enero	71	3	€15 307 847,75	€45 923 541,82	0	0	€45 923 542
	Febrero	71	3	€15 307 847,75	€45 923 541,82	0	0	€45 923 542
	Marzo	71	3	€15 307 847,75	€45 923 541,82	0	0	€45 923 542
	Abril	71	3	€15 307 847,75	€45 923 541,82	0	0	€45 923 542
	Mayo	65	3	€15 307 847,75	€45 923 541,82	0	0	€45 923 542
	Junio	65	3	€15 307 847,75	€45 923 541,82	0	0	€45 923 542
	Julio	65	3	€15 307 847,75	€45 923 541,82	0	0	€45 923 542
	Agosto	65	3	€15 307 847,75	€45 923 541,82	0	0	€45 923 542
	Septiembre	65	3	€15 307 847,75	€45 923 541,82	0	0	€45 923 542
	Octubre	65	3	€15 307 847,75	€45 923 541,82	0	0	€45 923 542
	Noviembre	65	3	€15 307 847,75	€45 923 541,82	0	0	€45 923 542
	Diciembre	65	3	€15 307 847,75	€45 923 541,82	0	0	€45 923 542
<b>TOTAL P4</b>	<b>804</b>	<b>3</b>	<b>€183 694 173,00</b>	<b>€551 082 501,84</b>	<b>0</b>	<b>0</b>	<b>€551 082 502</b>	

**Notas Técnicas Producto 4 Incidencia y Gestión Normativa y Políticas Públicas:**

1. Los montos anotados **SI** incluyen remuneraciones. Son datos estimados.-
2. La Incidencia y gestión de normativa y políticas es un producto relacionado con las coordinaciones interinstitucionales que permiten la articulación y vinculación de estrategias nacionales para el logro de la igualdad efectiva entre mujeres y hombres tanto en el nivel nacional como regional. Además incluye la capacitación de 852 personas funcionarias representantes de las instituciones involucradas)
3. En cuanto a la cantidad de servicios institucionales, se realiza un ajuste de acuerdo al Mapa de procesos aprobado por Junta Directiva y la reprogramación institucional del POI 2020, en el marco de la emergencia nacional ante la pandemia por COVID-19
4. La reprogramación de la meta se realiza a partir del mes de mayo y hasta diciembre 2020.

<b>Síntesis de productos</b>				
<b>Gestión Sustantiva Institucional (Programas de AIM y I</b>	<b>PRODUCTO</b>	<b>ORDINARIO</b>	<b>SUPERAVIT</b>	<b>TOTALES PRODUCTO</b>
	<b>1(AD)</b>	€1 747 566 168		€1 747 566 168
	<b>2(CF)</b>	€3 016 282 584	€200 000 000	€3 216 282 584
	<b>3(PD)</b>	€2 051 752 505		€2 051 752 505
	<b>4(IG)</b>	€551 082 502		€551 082 502
<b>SUBTOTAL</b>	<b>€7 366 683 759</b>		<b>€200 000 000</b>	<b>€7 566 683 759</b>
<b>SOPORTE ADMINISTRATIVO</b>	<b>ORIGEN DEL PRESUPUESTO</b>		<b>TOTAL PRESUPUESTO</b>	
	<b>PROGRAMAS</b>	<b>ORDINARIO</b>	<b>SUPERAVIT</b>	
	<b>ACTIVIDADES CENTRALES</b>	€7 366 683 759	€8 869 180 599	€16 235 864 358
	<b>SUB TOTAL</b>	<b>€7 036 618 491</b>	<b>€8 869 180 599</b>	<b>€15 905 799 090</b>
<b>GRAN TOTAL</b>		<b>€14 403 302 250</b>	<b>€9 069 180 599</b>	<b>€23 472 482 849</b>

Modificación 4



DIRECCIÓN GENERAL DE  
DESARROLLO SOCIAL Y  
ASIGNACIONES FAMILIARES




Instituto Nacional de las Mujeres					Rige: Junio 2020	Modificación 4		€23 268 168 199
Producto o Servicio	Mes	Población Beneficiaria Programada	Productos o servicios programados	Financiamiento FODESAF por unidad de producto	inversión programada FODESAF (A=1*2)	Contrapartida Unidad Ejecutora (B)	Inversión Prog. fuentes diferentes de FODESAF y Unidad Ejecutora	Inversión Total Programada (A+B+C)
Producto 1: Servicios de Atención Directa	Enero	953	18	€8 013 845,71	€144 249 222,78	0	0	€144 249 223
	Febrero	953	18	€8 013 845,71	€144 249 222,78	0	0	€144 249 223
	Marzo	953	18	€8 013 845,71	€144 249 222,78	0	0	€144 249 223
	Abril	953	18	€8 013 845,71	€144 249 222,78	0	0	€144 249 223
	Mayo	953	18	€8 013 845,71	€144 249 222,78	0	0	€144 249 223
	Junio	953	18	€8 013 845,71	€144 249 222,78	0	0	€144 249 223
	Julio	953	18	€8 013 845,71	€144 249 222,78	0	0	€144 249 223
	Agosto	953	18	€8 013 845,71	€144 249 222,78	0	0	€144 249 223
	Septiembre	953	18	€8 013 845,71	€144 249 222,78	0	0	€144 249 223
	Octubre	953	18	€8 013 845,71	€144 249 222,78	0	0	€144 249 223
	Noviembre	953	18	€8 013 845,71	€144 249 222,78	0	0	€144 249 223
	Diciembre	945	18	€8 013 845,71	€144 249 222,78	0	0	€144 249 223
TOTAL P1		11428	216	€96 166 148,52	€1 730 990 673,36	€0,00	€0,00	€1 730 990 673
Nota Técnica: Los montos anotados <b>SI</b> incluyen remuneraciones, son datos estimados de acuerdo a las cantidades de personas programadas para cada Programa institucional. Del total de personas usuarias en este servicio, 300 beneficiarias, aproximadamente, obtendrán servicios derivados del fondo FOMUJERES.								
Producto 2: Capacitación y Formación	Enero	300	35	€6 851 621,18	€239 806 741,30	0	0	€239 806 741
	Febrero	1274	38	€6 851 621,18	€260 361 604,84	0	0	€260 361 605
	Marzo	1700	38	€6 851 621,18	€260 361 604,84	0	0	€260 361 605
	Abril	1600	39	€6 851 621,18	€267 213 226,02	0	0	€267 213 226
	Mayo	1600	40	€6 851 621,18	€274 064 847,20	0	0	€274 064 847
	Junio	1650	40	€6 851 621,18	€274 064 847,20	0	0	€274 064 847
	Julio	1600	39	€6 851 621,18	€267 213 226,02	0	0	€267 213 226
	Agosto	1600	40	€6 851 621,18	€274 064 847,20	0	0	€274 064 847
	Septiembre	1600	40	€6 851 621,18	€274 064 847,20	0	0	€274 064 847
	Octubre	1600	40	€6 851 621,18	€274 064 847,20	0	0	€274 064 847
	Noviembre	1500	39	€6 851 621,18	€267 213 226,02	0	0	€267 213 226
	Diciembre	1000	39	€6 851 621,18	€267 213 226,02	0	0	€267 213 226
TOTAL P2		17024	467	€6 851 621,18	€3 199 707 091,06	0	0	€3 199 707 091
Nota Técnica 2: Los montos anotados <b>SI</b> incluyen remuneraciones, son datos estimados de acuerdo a la cantidad de personas programadas por cada programa institucional. La estimación de población beneficiaria incluye al menos 11000 mujeres en condiciones de pobreza atendidas mediante el Programa Avanzamos Mujeres. Este programa incluye el proceso de capacitación continua en Formación Humana, de alrededor de 4 meses y medio y se repite dos veces al año con								
Producto 3: PROMOCIÓN Y DIVULGACIÓN SOBRE LOS DERECHOS DE LAS MUJERES	Enero	2895	13	€103 324 702,25	€111 935 094,10	0	0	€111 935 094
	Febrero	2895	13	€103 324 702,25	€111 935 094,10	0	0	€111 935 094
	Marzo	2895	13	€103 324 702,25	€111 935 094,10	0	0	€111 935 094
	Abril	2895	13	€103 324 702,25	€111 935 094,10	0	0	€111 935 094
	Mayo	2895	13	€103 324 702,25	€111 935 094,10	0	0	€111 935 094
	Junio	2895	13	€103 324 702,25	€111 935 094,10	0	0	€111 935 094
	Julio	2895	13	€103 324 702,25	€111 935 094,10	0	0	€111 935 094
	Agosto	2895	13	€103 324 702,25	€111 935 094,10	0	0	€111 935 094
	Septiembre	2895	13	€103 324 702,25	€111 935 094,10	0	0	€111 935 094
	Octubre	2895	13	€103 324 702,25	€111 935 094,10	0	0	€111 935 094
	Noviembre	2895	13	€103 324 702,25	€111 935 094,10	0	0	€111 935 094
	Diciembre	2895	13	€103 324 702,25	€111 935 094,10	0	0	€111 935 094
TOTAL P3		34740	13	€1 239 896 427,00	€1 343 221 129,25	0	0	€1 343 221 129
Nota Técnica: Los montos anotados <b>SI</b> incluyen remuneraciones, son datos estimados de acuerdo a las cantidades de personas programadas para cada Programa institucional. Incluyen las personas impactadas por pauta en redes sociales,								

Producto 4: Incidencia y gestión en leyes, normativa y políticas públicas con la sociedad civil y estado costarricense	Enero	71	32	€1 586 987,24	€50 783 591,83	0	0	€50 783 592
	Febrero	71	32	€1 586 987,24	€50 783 591,83	0	0	€50 783 592
	Marzo	71	32	€1 586 987,24	€50 783 591,83	0	0	€50 783 592
	Abril	71	32	€1 586 987,24	€50 783 591,83	0	0	€50 783 592
	Mayo	71	32	€1 586 987,24	€50 783 591,83	0	0	€50 783 592
	Junio	71	32	€1 586 987,24	€50 783 591,83	0	0	€50 783 592
	Julio	71	32	€1 586 987,24	€50 783 591,83	0	0	€50 783 592
	Agosto	71	32	€1 586 987,24	€50 783 591,83	0	0	€50 783 592
	Septiembre	71	32	€1 586 987,24	€50 783 591,83	0	0	€50 783 592
	Octubre	71	32	€1 586 987,24	€50 783 591,83	0	0	€50 783 592
	Noviembre	71	32	€1 586 987,24	€50 783 591,83	0	0	€50 783 592
	Diciembre	71	32	€1 586 987,24	€50 783 591,83	0	0	€50 783 592
	TOTAL P4	852	32	€19 043 846,88	€609 403 101,96	0	0	€609 403 102

Nota Técnica 4: Los montos anotados **si** incluyen remuneraciones. Son datos estimados.- La Incidencia y gestión de normativa y políticas es un producto relacionado con las coordinaciones interinstitucionales que permiten la articulación y vinculación de estrategias nacionales para el logro de la igualdad efectiva entre mujeres y hombres. (La meta es de 852 personas funcionarias representantes de instituciones involucradas)

Síntesis de productos				
Gestión Sustantiva Institucional (Programas de AIM y I)	PRODUCTO	ORDINARIO	SUPERAVIT	TOTALES PRODUCTO
	1(AD)	€1 730 990 673		€1 730 990 673
	2(CF)	€2 999 707 090	€200 000 000	€3 199 707 090
	3(PD)	€1 343 221 129		€1 343 221 129
	4(IG)	€609 403 102		€609 403 102
<b>SUBTOTAL</b>	<b>€6 683 321 994</b>	<b>€200 000 000</b>	<b>€6 883 321 994</b>	
SOPORTE ADMINISTRATIVO	ORIGEN DEL PRESUPUESTO		TOTAL PRESUPUESTO	
	PROGRAMAS ACTIVIDADES CENTRALES	ORDINARIO	SUPERAVIT	
		€7 515 665 606	€8 869 180 599	€16 384 846 205
<b>SUB TOTAL</b>	<b>€7 515 665 606</b>	<b>€8 869 180 599</b>	<b>€16 384 846 205</b>	
<b>GRAN TOTAL</b>		<b>€14 198 987 600</b>	<b>€9 069 180 599</b>	<b>€23 268 168 199</b>

### Modificación 3

 <b>DIRECCIÓN GENERAL DE DESARROLLO SOCIAL Y ASIGNACIONES FAMILIARES</b>		 <b>FONDO DE DESARROLLO SOCIAL Y ASIGNACIONES FAMILIARES</b>						
Instituto Nacional de las Mujeres		Rige: Junio 2020	Modificación 3	TOTAL PRESUPUESTO				
<b>INSTITUTO NACIONAL DE LAS MUJERES CRONOGRAMA PRESUPUESTARIO 2020</b>								
Producto o Servicio	Mes	Población Beneficiaria Programada	Productos o servicios programados	Financiamiento FODESAF por unidad de producto	Inversión programada FODESAF (A=1*2)	Contrapartida Unidad Ejecutora (B)	Inversión Prog. fuentes diferentes de FODESAF y Unidad Ejecutora	Inversión Total Programada (A+B+C)
Producto 1: Servicios de Atención Directa	Enero	953	18	€8 013 845,71	€144 249 222,75	0	0	€144 249 223
	Febrero	953	18	€8 013 845,71	€144 249 222,75	0	0	€144 249 223
	Marzo	953	18	€8 013 845,71	€144 249 222,75	0	0	€144 249 223
	Abril	953	18	€8 013 845,71	€144 249 222,75	0	0	€144 249 223
	Mayo	953	18	€8 013 845,71	€144 249 222,75	0	0	€144 249 223
	Junio	953	18	€8 013 845,71	€144 249 222,75	0	0	€144 249 223
	Julio	953	18	€8 013 845,71	€144 249 222,75	0	0	€144 249 223
	Agosto	953	18	€8 013 845,71	€144 249 222,75	0	0	€144 249 223
	Septiembre	953	18	€8 013 845,71	€144 249 222,75	0	0	€144 249 223
	Octubre	953	18	€8 013 845,71	€144 249 222,75	0	0	€144 249 223
	Noviembre	953	18	€8 013 845,71	€144 249 222,75	0	0	€144 249 223
	Diciembre	945	18	€8 013 845,71	€144 249 222,75	0	0	€144 249 223
TOTAL P1		11428	216	€96 166 148,52	€1 730 990 673,00	€0,00	€0,00	€1 730 990 673

Nota Técnica: Los montos anotados **si** incluyen remuneraciones, son datos estimados de acuerdo a las cantidades de personas programadas para cada Programa institucional. Del total de personas usuarias en este servicio, 300 beneficiarias, aproximadamente, obtendrán servicios derivados del fondo FOMUJERES.

<b>Producto 2: Capacitación y Formación</b>	Enero	300	35	€7 558 259,29	€264 539 075,15	0	0	€264 539 075
	Febrero	1274	38	€7 558 259,29	€287 213 853,02	0	0	€287 213 853
	Marzo	1700	38	€7 558 259,29	€287 213 853,02	0	0	€287 213 853
	Abril	1600	39	€7 558 259,29	€294 772 112,31	0	0	€294 772 112
	Mayo	1600	40	€7 558 259,29	€302 330 371,60	0	0	€302 330 372
	Junio	1650	40	€7 558 259,29	€302 330 371,60	0	0	€302 330 372
	Julio	1600	39	€7 558 259,29	€294 772 112,31	0	0	€294 772 112
	Agosto	1600	40	€7 558 259,29	€302 330 371,60	0	0	€302 330 372
	Septiembre	1600	40	€7 558 259,29	€302 330 371,60	0	0	€302 330 372
	Octubre	1600	40	€7 558 259,29	€302 330 371,60	0	0	€302 330 372
	Noviembre	1500	39	€7 558 259,29	€294 772 112,31	0	0	€294 772 112
	Diciembre	1000	39	€7 558 259,29	€294 772 112,31	0	0	€294 772 112
<b>TOTAL P2</b>		<b>17024</b>	<b>467</b>	<b>€7 558 259,29</b>	<b>€3 529 707 088,43</b>	<b>0</b>	<b>0</b>	<b>€3 529 707 088</b>

Nota Técnica 2: Los montos anotados **si** incluyen remuneraciones, son datos estimados de acuerdo a la cantidad de personas programadas por cada programa institucional. La estimación de población beneficiaria incluye al menos 11000 mujeres en condiciones de pobreza atendidas mediante el Programa Avanzamos Mujeres. Este programa incluye el proceso de capacitación continua en Formación Humana, de alrededor de 4 meses y medio y se repite dos veces al año con distinta población de acuerdo con las prioridades del gobierno.

<b>Producto 3: PROMOCIÓN Y DIVULGACIÓN SOBRE LOS DERECHOS DE LAS MUJERES</b>	Enero	2895	13	€103 324 702,25	€111 935 094,10	0	0	€111 935 094
	Febrero	2895	13	€103 324 702,25	€111 935 094,10	0	0	€111 935 094
	Marzo	2895	13	€103 324 702,25	€111 935 094,10	0	0	€111 935 094
	Abril	2895	13	€103 324 702,25	€111 935 094,10	0	0	€111 935 094
	Mayo	2895	13	€103 324 702,25	€111 935 094,10	0	0	€111 935 094
	Junio	2895	13	€103 324 702,25	€111 935 094,10	0	0	€111 935 094
	Julio	2895	13	€103 324 702,25	€111 935 094,10	0	0	€111 935 094
	Agosto	2895	13	€103 324 702,25	€111 935 094,10	0	0	€111 935 094
	Septiembre	2895	13	€103 324 702,25	€111 935 094,10	0	0	€111 935 094
	Octubre	2895	13	€103 324 702,25	€111 935 094,10	0	0	€111 935 094
	Noviembre	2895	13	€103 324 702,25	€111 935 094,10	0	0	€111 935 094
	Diciembre	2895	13	€103 324 702,25	€111 935 094,10	0	0	€111 935 094
<b>TOTAL P3</b>		<b>34740</b>	<b>13</b>	<b>€1 239 896 427,00</b>	<b>€1 343 221 129,25</b>	<b>0</b>	<b>0</b>	<b>€1 343 221 129</b>



Nota Técnica: Los montos anotados **si** incluyen remuneraciones, son datos estimados de acuerdo a las cantidades de personas programadas para cada Programa institucional. Incluyen las personas impactadas por pauta en redes sociales,

<b>Producto 4: Incidencia y gestión en leyes, normativa y políticas públicas con la sociedad civil y estado costarricense</b>	Enero	71	32	€1 586 987,24	€50 783 591,83	0	0	€50 783 592
	Febrero	71	32	€1 586 987,24	€50 783 591,83	0	0	€50 783 592
	Marzo	71	32	€1 586 987,24	€50 783 591,83	0	0	€50 783 592
	Abril	71	32	€1 586 987,24	€50 783 591,83	0	0	€50 783 592
	Mayo	71	32	€1 586 987,24	€50 783 591,83	0	0	€50 783 592
	Junio	71	32	€1 586 987,24	€50 783 591,83	0	0	€50 783 592
	Julio	71	32	€1 586 987,24	€50 783 591,83	0	0	€50 783 592
	Agosto	71	32	€1 586 987,24	€50 783 591,83	0	0	€50 783 592
	Septiembre	71	32	€1 586 987,24	€50 783 591,83	0	0	€50 783 592
	Octubre	71	32	€1 586 987,24	€50 783 591,83	0	0	€50 783 592
	Noviembre	71	32	€1 586 987,24	€50 783 591,83	0	0	€50 783 592
	Diciembre	71	32	€1 586 987,24	€50 783 591,83	0	0	€50 783 592
<b>TOTAL P4</b>		<b>852</b>	<b>32</b>	<b>€19 043 846,88</b>	<b>€609 403 101,96</b>	<b>0</b>	<b>0</b>	<b>€609 403 102</b>

Nota Técnica 4: Los montos anotados **si** incluyen remuneraciones. Son datos estimados.- La Incidencia y gestión de normativa y políticas es un producto relacionado con las coordinaciones interinstitucionales que permiten la articulación y vinculación de estrategias nacionales para el logro de la igualdad efectiva entre mujeres y hombres. (La meta es de 852 personas funcionarias representantes de instituciones involucradas)

Síntesis de productos				
Gestión Sustantiva Institucional (Programas de AIM y I	PRODUCTO	ORDINARIO	SUPERAVIT	TOTALES PRODUCTO
	1(AD)	€1 730 990 673		€1 730 990 673
	2(CF)	€3 329 707 090	€200 000 000	€3 529 707 090
	3(PD)	€1 343 221 129		€1 343 221 129
	4(IG)	€609 403 102		€609 403 102
	<b>SUBTOTAL</b>	<b>€7 013 321 994</b>	<b>€200 000 000</b>	<b>€7 213 321 994</b>
SOPORTE ADMINISTRATIVO	ORIGEN DEL PRESUPUESTO		TOTAL PRESUPUESTO	
	PROGRAMAS	ORDINARIO	SUPERAVIT	
	ACTIVIDADES CENTRALES	€7 185 665 606	€8 869 180 599	€16 054 846 205
	<b>SUB TOTAL</b>	<b>€7 185 665 606</b>	<b>€8 869 180 599</b>	<b>€16 054 846 205</b>
<b>GRAN TOTAL</b>		<b>€14 198 987 600</b>	<b>€9 069 180 599</b>	<b>€23 268 168 199</b>

Modificación 2

 <b>DIRECCIÓN GENERAL DE DESARROLLO SOCIAL Y ASIGNACIONES FAMILIARES</b>		 <b>FONDO DE DESARROLLO SOCIAL Y ASIGNACIONES FAMILIARES</b>						
Instituto Nacional de las Mujeres				Rige: Abril 2020	Modificación 2	€23 268 168 199		
Producto o Servicio	Mes	Población Beneficiaria Programada	Productos o servicios programados	Financiamiento FODESAF por unidad de producto	inversión programada FODESAF (A=1*2)	Contrapartida Unidad Ejecutora (B)	Inversión Prog. fuentes diferentes de FODESAF y Unidad Ejecutora	Inversión Total Programada (A+B+C)
Producto 1: Servicios de Atención Directa	Enero	953	18	€7 819 401,73	€140 749 231,08	0	0	€140 749 231
	Febrero	953	18	€7 819 401,73	€140 749 231,08	0	0	€140 749 231
	Marzo	953	18	€7 819 401,73	€140 749 231,08	0	0	€140 749 231
	Abril	953	18	€7 819 401,73	€140 749 231,08	0	0	€140 749 231
	Mayo	953	18	€7 819 401,73	€140 749 231,08	0	0	€140 749 231
	Junio	953	18	€7 819 401,73	€140 749 231,08	0	0	€140 749 231
	Julio	953	18	€7 819 401,73	€140 749 231,08	0	0	€140 749 231
	Agosto	953	18	€7 819 401,73	€140 749 231,08	0	0	€140 749 231
	Septiembre	953	18	€7 819 401,73	€140 749 231,08	0	0	€140 749 231
	Octubre	953	18	€7 819 401,73	€140 749 231,08	0	0	€140 749 231
	Noviembre	953	18	€7 819 401,73	€140 749 231,08	0	0	€140 749 231
	Diciembre	945	18	€7 819 401,73	€140 749 231,08	0	0	€140 749 231
<b>TOTAL P1</b>		<b>11428</b>	<b>216</b>	<b>€93 832 820,72</b>	<b>€1 688 990 773,00</b>	<b>€0,00</b>	<b>€0,00</b>	<b>€1 688 990 773</b>
Nota Técnica: Los montos anotados SI incluyen remuneraciones, son datos estimados de acuerdo a las cantidades de personas programadas para cada Programa institucional. Del								
Producto 2: Capacitación y Formación	Enero	300	35	€7 558 259,29	€264 539 075,27	0	0	€264 539 075
	Febrero	1274	38	€7 558 259,29	€287 213 853,15	0	0	€287 213 853
	Marzo	1700	38	€7 558 259,29	€287 213 853,15	0	0	€287 213 853
	Abril	1600	39	€7 558 259,29	€294 772 112,44	0	0	€294 772 112
	Mayo	1600	40	€7 558 259,29	€302 330 371,73	0	0	€302 330 372
	Junio	1650	40	€7 558 259,29	€302 330 371,73	0	0	€302 330 372
	Julio	1600	39	€7 558 259,29	€294 772 112,44	0	0	€294 772 112
	Agosto	1600	40	€7 558 259,29	€302 330 371,73	0	0	€302 330 372
	Septiembre	1600	40	€7 558 259,29	€302 330 371,73	0	0	€302 330 372
	Octubre	1600	40	€7 558 259,29	€302 330 371,73	0	0	€302 330 372
	Noviembre	1500	39	€7 558 259,29	€294 772 112,44	0	0	€294 772 112
	Diciembre	1000	39	€7 558 259,29	€294 772 112,44	0	0	€294 772 112
<b>TOTAL P2</b>		<b>17024</b>	<b>467</b>	<b>€7 558 259,29</b>	<b>€3 529 707 090,00</b>	<b>0</b>	<b>0</b>	<b>€3 529 707 090</b>
Nota Técnica 2: Los montos anotados si incluyen remuneraciones, son datos estimados de acuerdo a la cantidad de personas programadas por cada programa institucional. La								
Producto 3: PROMOCIÓN Y DIVULGACIÓN SOBRE LOS DERECHOS DE LAS MUJERES	Enero	2895	13	€108 017 009,92	€117 018 427,42	0	0	€117 018 427
	Febrero	2895	13	€108 017 009,92	€117 018 427,42	0	0	€117 018 427
	Marzo	2895	13	€108 017 009,92	€117 018 427,42	0	0	€117 018 427
	Abril	2895	13	€108 017 009,92	€117 018 427,42	0	0	€117 018 427
	Mayo	2895	13	€108 017 009,92	€117 018 427,42	0	0	€117 018 427
	Junio	2895	13	€108 017 009,92	€117 018 427,42	0	0	€117 018 427
	Julio	2895	13	€108 017 009,92	€117 018 427,42	0	0	€117 018 427
	Agosto	2895	13	€108 017 009,92	€117 018 427,42	0	0	€117 018 427
	Septiembre	2895	13	€108 017 009,92	€117 018 427,42	0	0	€117 018 427
	Octubre	2895	13	€108 017 009,92	€117 018 427,42	0	0	€117 018 427
	Noviembre	2895	13	€108 017 009,92	€117 018 427,42	0	0	€117 018 427
	Diciembre	2895	13	€108 017 009,92	€117 018 427,42	0	0	€117 018 427
<b>TOTAL P3</b>		<b>34740</b>	<b>13</b>	<b>€1 296 204 119,08</b>	<b>€1 404 221 129,00</b>	<b>0</b>	<b>0</b>	<b>€1 404 221 129</b>
Nota Técnica: Los montos anotados SI incluyen remuneraciones, son datos estimados de acuerdo a las cantidades de personas programadas para cada Programa institucional. Incluyen las personas impactadas por pautaaje en redes sociales,								

Producto 4: Incidencia y gestión en leyes, normativa y políticas públicas con la sociedad civil y estado costarricense	Enero	71	32	€1 688 549,74	€54 033 591,83	0	0	€54 033 592
	Febrero	71	32	€1 688 549,74	€54 033 591,83	0	0	€54 033 592
	Marzo	71	32	€1 688 549,74	€54 033 591,83	0	0	€54 033 592
	Abril	71	32	€1 688 549,74	€54 033 591,83	0	0	€54 033 592
	Mayo	71	32	€1 688 549,74	€54 033 591,83	0	0	€54 033 592
	Junio	71	32	€1 688 549,74	€54 033 591,83	0	0	€54 033 592
	Julio	71	32	€1 688 549,74	€54 033 591,83	0	0	€54 033 592
	Agosto	71	32	€1 688 549,74	€54 033 591,83	0	0	€54 033 592
	Septiembre	71	32	€1 688 549,74	€54 033 591,83	0	0	€54 033 592
	Octubre	71	32	€1 688 549,74	€54 033 591,83	0	0	€54 033 592
	Noviembre	71	32	€1 688 549,74	€54 033 591,83	0	0	€54 033 592
	Diciembre	71	32	€1 688 549,74	€54 033 591,83	0	0	€54 033 592
	TOTAL P4	852	32	€20 262 596,94	€648 403 102,00	0	0	€648 403 102

Nota Técnica 4: Los montos anotados si incluyen remuneraciones. Son datos estimados.- La Incidencia y gestión de normativa y políticas es un producto relacionado con las

Síntesis de productos				
Gestión Sustantiva Institucional (Programas de AIM y I)	PRODUCTO	ORDINARIO	SUPERAVIT	TOTALES PRODUCTO
	1(AD)	€1 668 990 673		€1 668 990 673
	2(CF)	€3 329 707 090	€200 000 000	€3 529 707 090
	3(PD)	€1 404 221 129		€1 404 221 129
	4(IG)	€648 403 102		€648 403 102
SUBTOTAL	€7 051 321 994	€200 000 000	€7 251 321 994	
SOPORTE ADMINISTRATIVO	ORIGEN DEL PRESUPUESTO		TOTAL PRESUPUESTO	
	PROGRAMAS ADMINISTRATIVO	ORDINARIO	SUPERAVIT	
		€5 947 665 606	€10 069 180 599	€16 016 846 205
SUB TOTAL	€5 947 665 606	€10 069 180 599	€16 016 846 205	
<b>GRAN TOTAL</b>		€12 998 987 600	€10 269 180 599	€23 268 168 199

Presupuesto Extraordinario 1

MTSS		DIRECCIÓN GENERAL DE DESARROLLO SOCIAL Y ASIGNACIONES FAMILIARES		FODESAF		FONDO DE DESARROLLO SOCIAL Y ASIGNACIONES FAMILIARES		
Instituto Nacional de las Mujeres			Rige: Abril 2020		Presupuesto total		€23 268 168 199	
INSTITUTO NACIONAL DE LAS MUJERES CRONOGRAMA PRESUPUESTARIO 2020								
Producto o Servicio	Mes	Población Beneficiaria Programada	Productos o servicios programados	Financiamiento FODESAF por unidad de producto	inversión programada FODESAF (A=1*2)	Contrapartida Unidad Ejecutora (B)	Inversión Prog. fuentes diferentes de FODESAF y Unidad Ejecutora	Inversión Total Programada (A+B+C)
Producto 1: Servicios de Atención Directa	Enero	953	18	€7 819 401,73	€140 749 231,14	0	0	€140 749 231
	Febrero	953	18	€7 819 401,73	€140 749 231,14	0	0	€140 749 231
	Marzo	953	18	€7 819 401,73	€140 749 231,14	0	0	€140 749 231
	Abril	953	18	€7 819 401,73	€140 749 231,14	0	0	€140 749 231
	Mayo	953	18	€7 819 401,73	€140 749 231,14	0	0	€140 749 231
	Junio	953	18	€7 819 401,73	€140 749 231,14	0	0	€140 749 231
	Julio	953	18	€7 819 401,73	€140 749 231,14	0	0	€140 749 231
	Agosto	953	18	€7 819 401,73	€140 749 231,14	0	0	€140 749 231
	Septiembre	953	18	€7 819 401,73	€140 749 231,14	0	0	€140 749 231
	Octubre	953	18	€7 819 401,73	€140 749 231,14	0	0	€140 749 231
	Noviembre	953	18	€7 819 401,73	€140 749 231,14	0	0	€140 749 231
	Diciembre	945	18	€7 819 401,73	€140 749 231,14	0	0	€140 749 231
TOTAL P1		11428	216	€93 832 820,76	€1 688 990 773,68	€0,00	€0,00	€1 688 990 774

Nota Técnica: Los montos anotados si incluyen remuneraciones, son datos estimados de acuerdo a las cantidades de personas programados para cada Programa institucional. Del total de personas usuarias en este servicio, 300 beneficiarias, aproximadamente, obtendrán servicios derivados del fondo FOMUJERES.

<b>Producto 2: Capacitación y Formación</b>	Enero	300	35	₡7 558 259,29	₡264 539 075,15	0	0	₡264 539 075
	Febrero	1274	38	₡7 558 259,29	₡287 213 853,02	0	0	₡287 213 853
	Marzo	1700	38	₡7 558 259,29	₡287 213 853,02	0	0	₡287 213 853
	Abril	1600	39	₡7 558 259,29	₡294 772 112,31	0	0	₡294 772 112
	Mayo	1600	40	₡7 558 259,29	₡302 330 371,60	0	0	₡302 330 372
	Junio	1650	40	₡7 558 259,29	₡302 330 371,60	0	0	₡302 330 372
	Julio	1600	39	₡7 558 259,29	₡294 772 112,31	0	0	₡294 772 112
	Agosto	1600	40	₡7 558 259,29	₡302 330 371,60	0	0	₡302 330 372
	Septiembre	1600	40	₡7 558 259,29	₡302 330 371,60	0	0	₡302 330 372
	Octubre	1600	40	₡7 558 259,29	₡302 330 371,60	0	0	₡302 330 372
	Noviembre	1500	39	₡7 558 259,29	₡294 772 112,31	0	0	₡294 772 112
	Diciembre	1000	39	₡7 558 259,29	₡294 772 112,31	0	0	₡294 772 112
TOTAL P2	17024	467	₡7 558 259,29	₡3 529 707 088,43	0	0	₡3 529 707 088	

Nota Técnica 2: Los montos anotados **si** incluyen remuneraciones, son datos estimados de acuerdo a la cantidad de personas programadas por cada programa institucional. La estimación de población beneficiaria incluye al menos 11000 mujeres en condiciones de pobreza atendidas mediante el Programa Avanzamos Mujeres. Este programa incluye el proceso de capacitación continua en Formación Humana, de alrededor de 4 meses y medio y se repite dos veces al año con distinta población de acuerdo con las prioridades del gobierno.

<b>Producto 3: PROMOCIÓN Y DIVULGACIÓN SOBRE LOS DERECHOS DE LAS MUJERES</b>	Enero	2895	13	₡108 017 009,92	₡117 018 427,41	0	0	₡117 018 427
	Febrero	2895	13	₡108 017 009,92	₡117 018 427,41	0	0	₡117 018 427
	Marzo	2895	13	₡108 017 009,92	₡117 018 427,41	0	0	₡117 018 427
	Abril	2895	13	₡108 017 009,92	₡117 018 427,41	0	0	₡117 018 427
	Mayo	2895	13	₡108 017 009,92	₡117 018 427,41	0	0	₡117 018 427
	Junio	2895	13	₡108 017 009,92	₡117 018 427,41	0	0	₡117 018 427
	Julio	2895	13	₡108 017 009,92	₡117 018 427,41	0	0	₡117 018 427
	Agosto	2895	13	₡108 017 009,92	₡117 018 427,41	0	0	₡117 018 427
	Septiembre	2895	13	₡108 017 009,92	₡117 018 427,41	0	0	₡117 018 427
	Octubre	2895	13	₡108 017 009,92	₡117 018 427,41	0	0	₡117 018 427
	Noviembre	2895	13	₡108 017 009,92	₡117 018 427,41	0	0	₡117 018 427
	Diciembre	2895	13	₡108 017 009,92	₡117 018 427,41	0	0	₡117 018 427
TOTAL P3	34740	13	₡1 296 204 119,04	₡1 404 221 128,96	0	0	₡1 404 221 129	

Nota Técnica: Los montos anotados **si** incluyen remuneraciones, son datos estimados de acuerdo a las cantidades de personas programadas para cada Programa institucional. Incluyen las personas impactadas por pauta en redes sociales,



<b>Producto 4: Incidencia y gestión en leyes, normativa y políticas públicas con la sociedad civil y estado costarricense</b>	Enero	71	32	₡1 668 594,74	₡54 033 091,83	0	0	₡54 033 092
	Febrero	71	32	₡1 668 594,74	₡54 033 091,83	0	0	₡54 033 092
	Marzo	71	32	₡1 668 594,74	₡54 033 091,83	0	0	₡54 033 092
	Abril	71	32	₡1 668 594,74	₡54 033 091,83	0	0	₡54 033 092
	Mayo	71	32	₡1 668 594,74	₡54 033 091,83	0	0	₡54 033 092
	Junio	71	32	₡1 668 594,74	₡54 033 091,83	0	0	₡54 033 092
	Julio	71	32	₡1 668 594,74	₡54 033 091,83	0	0	₡54 033 092
	Agosto	71	32	₡1 668 594,74	₡54 033 091,83	0	0	₡54 033 092
	Septiembre	71	32	₡1 668 594,74	₡54 033 091,83	0	0	₡54 033 092
	Octubre	71	32	₡1 668 594,74	₡54 033 091,83	0	0	₡54 033 092
	Noviembre	71	32	₡1 668 594,74	₡54 033 091,83	0	0	₡54 033 092
	Diciembre	71	32	₡1 668 594,74	₡54 033 091,83	0	0	₡54 033 092
TOTAL P4	852	32	₡20 023 136,88	₡648 397 101,96	0	0	₡648 397 102	

Nota Técnica 4: Los montos anotados **si** incluyen remuneraciones. Son datos estimados.- La Incidencia y gestión de normativa y políticas es un producto relacionado con las coordinaciones interinstitucionales que permiten la articulación y vinculación de estrategias nacionales para el logro de la igualdad efectiva entre mujeres y hombres. (La meta es de 852 personas funcionarias



Síntesis de productos				
Gestión Sustantiva Institucional (Programas de AIM y I	PRODUCTO	ORDINARIO	SUPERAVIT	TOTALES PRODUCTO
	1(AD)	€1 668 990 673		€1 668 990 673
	2(CF)	€3 329 707 090	€200 000 000	€3 529 707 090
	3(PD)	€1 404 221 129		€1 404 221 129
	4(IG)	€648 403 102		€648 403 102
	<b>SUBTOTAL</b>	<b>€7 051 321 994</b>	<b>€200 000 000</b>	<b>€7 251 321 994</b>
SOPORTE ADMINISTRATIVO	PROGRAMAS	ORIGEN DEL PRESUPUESTO		TOTAL PRESUPUESTO
	ADMINISTRATIVO	ORDINARIO	SUPERAVIT	
		€5 947 665 606	€10 069 180 599	€16 016 846 205
	<b>SUB TOTAL</b>	<b>€5 947 665 606</b>	<b>€10 069 180 599</b>	<b>€16 016 846 205</b>
<b>GRAN TOTAL</b>		<b>€12 998 987 600</b>	<b>€10 269 180 599</b>	<b>€23 268 168 199</b>

Ordinario 2020

 DIRECCIÓN GENERAL DE DESARROLLO SOCIAL Y ASIGNACIONES FAMILIARES		 FONDO DE DESARROLLO SOCIAL Y ASIGNACIONES FAMILIARES						
Instituto Nacional de las Mujeres				Rige: Enero 2020	Presupuesto ordinario	€21 904 006 071		
Producto o Servicio	Mes	Población Beneficiaria Programada	Productos o servicios programados	Financiamiento FODESAF por unidad de producto	inversión programada FODESAF (A=1*2)	Contrapartida Unidad Ejecutora (B)	Inversión Prog. fuentes diferentes de FODESAF y Unidad Ejecutora	Inversión Total Programada (A+B+C)
Producto 1: Servicios de Atención Directa	Enero	953	18	€7 819 401,73	€140 749 231,08	0	0	€140 749 231
	Febrero	953	18	€7 819 401,73	€140 749 231,08	0	0	€140 749 231
	Marzo	953	18	€7 819 401,73	€140 749 231,08	0	0	€140 749 231
	Abril	953	18	€7 819 401,73	€140 749 231,08	0	0	€140 749 231
	Mayo	953	18	€7 819 401,73	€140 749 231,08	0	0	€140 749 231
	Junio	953	18	€7 819 401,73	€140 749 231,08	0	0	€140 749 231
	Julio	953	18	€7 819 401,73	€140 749 231,08	0	0	€140 749 231
	Agosto	953	18	€7 819 401,73	€140 749 231,08	0	0	€140 749 231
	Septiembre	953	18	€7 819 401,73	€140 749 231,08	0	0	€140 749 231
	Octubre	953	18	€7 819 401,73	€140 749 231,08	0	0	€140 749 231
	Noviembre	953	18	€7 819 401,73	€140 749 231,08	0	0	€140 749 231
	Diciembre	945	18	€7 819 401,73	€140 749 231,08	0	0	€140 749 231
<b>TOTAL P1</b>		<b>11428</b>	<b>216</b>	<b>€93 832 820,72</b>	<b>€1 688 990 773,00</b>	<b>€0,00</b>	<b>€0,00</b>	<b>€1 688 990 773</b>
Nota Técnica: Los montos anotados SI incluyen remuneraciones, son datos estimados de acuerdo a las cantidades de personas programadas para cada Programa institucional. Del								
Producto 2: Capacitación y Formación	Enero	300	35	€7 558 259,29	€264 539 075,27	0	0	€264 539 075
	Febrero	1274	38	€7 558 259,29	€287 213 853,15	0	0	€287 213 853
	Marzo	1700	38	€7 558 259,29	€287 213 853,15	0	0	€287 213 853
	Abril	1600	39	€7 558 259,29	€294 772 112,44	0	0	€294 772 112
	Mayo	1600	40	€7 558 259,29	€302 330 371,73	0	0	€302 330 372
	Junio	1650	40	€7 558 259,29	€302 330 371,73	0	0	€302 330 372
	Julio	1600	39	€7 558 259,29	€294 772 112,44	0	0	€294 772 112
	Agosto	1600	40	€7 558 259,29	€302 330 371,73	0	0	€302 330 372
	Septiembre	1600	40	€7 558 259,29	€302 330 371,73	0	0	€302 330 372
	Octubre	1600	40	€7 558 259,29	€302 330 371,73	0	0	€302 330 372
	Noviembre	1500	39	€7 558 259,29	€294 772 112,44	0	0	€294 772 112
	Diciembre	1000	39	€7 558 259,29	€294 772 112,44	0	0	€294 772 112
<b>TOTAL P2</b>		<b>17024</b>	<b>467</b>	<b>€7 558 259,29</b>	<b>€3 529 707 090,00</b>	<b>0</b>	<b>0</b>	<b>€3 529 707 090</b>
Nota Técnica 2: Los montos anotados si incluyen remuneraciones, son datos estimados de acuerdo a la cantidad de personas programadas por cada programa institucional. La estimación de población beneficiaria incluye al menos 11000 mujeres en condiciones de pobreza atendidas mediante el Programa Avanzamos Mujeres. Este programa incluye el proceso de capacitación continua en Formación Humana, de alrededor de 4 meses y medio y se repite dos veces al año con distinta población de acuerdo con las prioridades del gobierno.								

Producto 3: PROMOCIÓN Y DIVULGACIÓN SOBRE LOS DERECHOS DE LAS MUJERES	Enero	2895	13	€108 017 009,92	€117 018 427,42	0	0	€117 018 427
	Febrero	2895	13	€108 017 009,92	€117 018 427,42	0	0	€117 018 427
	Marzo	2895	13	€108 017 009,92	€117 018 427,42	0	0	€117 018 427
	Abril	2895	13	€108 017 009,92	€117 018 427,42	0	0	€117 018 427
	Mayo	2895	13	€108 017 009,92	€117 018 427,42	0	0	€117 018 427
	Junio	2895	13	€108 017 009,92	€117 018 427,42	0	0	€117 018 427
	Julio	2895	13	€108 017 009,92	€117 018 427,42	0	0	€117 018 427
	Agosto	2895	13	€108 017 009,92	€117 018 427,42	0	0	€117 018 427
	Septiembre	2895	13	€108 017 009,92	€117 018 427,42	0	0	€117 018 427
	Octubre	2895	13	€108 017 009,92	€117 018 427,42	0	0	€117 018 427
	Noviembre	2895	13	€108 017 009,92	€117 018 427,42	0	0	€117 018 427
	Diciembre	2895	13	€108 017 009,92	€117 018 427,42	0	0	€117 018 427
	<b>TOTAL P3</b>	<b>34740</b>	<b>13</b>	<b>€1 296 204 119,08</b>	<b>€1 404 221 129,00</b>	<b>0</b>	<b>0</b>	<b>€1 404 221 129</b>

Nota Técnica: Los montos anotados si incluyen remuneraciones, son datos estimados de acuerdo a las cantidades de personas programadas para cada Programa institucional.

Producto 4: Incidencia y gestión en leyes, normativa y políticas públicas con la sociedad civil y estado costarricense	Enero	71	32	€1 688 549,74	€54 033 591,83	0	0	€54 033 592
	Febrero	71	32	€1 688 549,74	€54 033 591,83	0	0	€54 033 592
	Marzo	71	32	€1 688 549,74	€54 033 591,83	0	0	€54 033 592
	Abril	71	32	€1 688 549,74	€54 033 591,83	0	0	€54 033 592
	Mayo	71	32	€1 688 549,74	€54 033 591,83	0	0	€54 033 592
	Junio	71	32	€1 688 549,74	€54 033 591,83	0	0	€54 033 592
	Julio	71	32	€1 688 549,74	€54 033 591,83	0	0	€54 033 592
	Agosto	71	32	€1 688 549,74	€54 033 591,83	0	0	€54 033 592
	Septiembre	71	32	€1 688 549,74	€54 033 591,83	0	0	€54 033 592
	Octubre	71	32	€1 688 549,74	€54 033 591,83	0	0	€54 033 592
	Noviembre	71	32	€1 688 549,74	€54 033 591,83	0	0	€54 033 592
	Diciembre	71	32	€1 688 549,74	€54 033 591,83	0	0	€54 033 592
	<b>TOTAL P4</b>	<b>852</b>	<b>32</b>	<b>€20 262 596,94</b>	<b>€648 403 102,00</b>	<b>0</b>	<b>0</b>	<b>€648 403 102</b>

Nota Técnica 4: Los montos anotados si incluyen remuneraciones. Son datos estimados.- La Incidencia y gestión de normativa y políticas es un producto relacionado con las coordinaciones interinstitucionales que permiten la articulación y vinculación de estrategias nacionales para el logro de la igualdad efectiva entre mujeres y hombres. (La meta es de 852 personas funcionarias representantes de instituciones involucradas)

#### Síntesis de productos

Gestión Sustantiva Institucional (Programas de AIM y I)	PRODUCTO	ORDINARIO	SUPERAVIT	TOTALES PRODUCTO
	1(AD)	€1 668 990 673		
2(CF)	€3 329 707 090		€200 000 000	€3 529 707 090
3(PD)	€1 404 221 129			€1 404 221 129
4(IG)	€648 403 102			€648 403 102
<b>SUBTOTAL</b>	<b>€7 051 321 994</b>		<b>€200 000 000</b>	<b>€7 251 321 994</b>
SOPORTE ADMINISTRATIVO	ORIGEN DEL PRESUPUESTO		TOTAL PRESUPUESTO	
	PROGRAMAS ADMINISTRATIVO	ORDINARIO	SUPERAVIT	
		€5 947 665 606	€8 705 018 471	€14 652 684 077
<b>SUB TOTAL</b>	<b>€5 947 665 606</b>	<b>€8 705 018 471</b>	<b>€14 652 684 077</b>	
<b>GRAN TOTAL</b>		<b>€12 998 987 600</b>	<b>€8 905 018 471</b>	<b>€21 904 006 071</b>